

## Biennepi Srl

*Biennepi Srl*

## New Put & Go

**Prezzo per Unità (pezzi): €99,00 (incluso 21 % I.V.A.)**



---

L'evoluzione del precedente modello che nelle ultime stagioni e' risultato grande mattatore del mercato televisivo. L'offerta e' costituita da un innovativo sistema che sostituisce l'utilizzo delle tradizionali catene da neve per auto ed e' composto da n° 10 fasce (n° 5 per ogni ruota motrice) in particolare materiale plastico anti-slittamento; le modifiche apportate in quest'ultima edizione migliorano le caratteristiche peculiari del modello originario e lo rendono ancora piu' pratico anche per le persone tradizionalmente meno esperte (donne, anziani ecc). Infatti, ogni "fascetta" rispetto alla versione originaria, e' stata integrata, sulla parte battente rivolta al terreno, di una placca dentata in acciaio che oltre a rinforzare la fascetta nel suo insieme, migliora e ottimizza l'aderenza, conferendo all'auto una buona tenuta di strada in ogni particolare condizione; peraltro, tale innovazione, determina un consumo limitatissimo della fascetta stessa. Inoltre, il sistema di montaggio del modello precedente, seppure gia' molto semplice rispetto alle tradizionali catene, e' stato ri-concepito con un sistema ancora piu' rapido e semplice che consiste in una fibbia a trascinamento facilitato e apposito dispositivo di serraggio "a pulsante" per una chiusura/apertura sicura e immediata. Le New Put & Go sono utilizzabili su qualsiasi tipo di vettura e per ogni dimensione e tipologia di pneumatico (dall'utilitaria al fuoristrada al caravan, al furgone ecc). Unico requisito per un corretto utilizzo è che tra le ruote e l'ostacolo più vicino ci sia 1 cm di spazio per consentire il passaggio senza il contatto delle fasce (generalmente lo spazio è molto più ampio). Viene fornito un paio di guanti di sicurezza a norma CE, molto utili in fase di montaggio e in ogni condizione atmosferica. Il tutto racchiuso, in ordine e pronto all'uso, in una custodia a valigetta molto compatta, pratica da riporre, senza particolare ingombro anche in un piccolo vano dell'auto.


UTILIZZABILI SU PNEUMATICI DA 135\80 R13 A 265\35 R18

**Metodi di pagamento:**  
**Bonifico Bancario**  
**Paypal (Carte di Credito)**



## Contrassegno



## Placca in Acciaio



## Nuovo sistema di serraggio



-

Per informazioni relative alle normative vigenti in materia di “circolazione stradale su neve e ghiaccio”, cliccando i “link” sottostanti è possibile scaricare quanto riportato dal “Nuovo Codice della Strada” in vigore dal 30 luglio 2010 e una specifica “Circolare Ministeriale”

[Visualizza "Circolare Ministeriale"](#)

[Visualizza “Nuovo Codice della Strada”](#)

[Informazioni Venditore](#)